


ODYSSÉE EURALENS

Odyssee est un évènement qui vise à partager avec les habitants et visiteurs les transformations du Bassin minier.

La première pierre du Louvre-Lens était posée il y a déjà 10 ans et de nombreux changements ont été opérés depuis. Odyssee propose de découvrir ou redécouvrir ce territoire fort de son passé industriel, inscrit au Patrimoine mondial de l'Unesco et riche de sa transformation !

Ce projet d'envergure est conçu et financé par Euralens, forum d'acteurs issus du Bassin Minier pour le développement du territoire ayant un rôle d'incubation de projets et de laboratoire de métropolisation.



KRAFT

L'Association Kraft organise des expositions, concours, résidences croisées...

Focalisée sur les arts visuels, Kraft déploie des projets qui confrontent art contemporain, architecture, design et cultures populaires au gré de thématiques explorées dans la durée. Plusieurs projets au long cours ont ainsi vu le jour sur des thèmes variés : l'autre, la bicyclette, le tatouage et actuellement la cabane. C'est à l'initiative de Kraft, que le projet l'Odyssee des cabanes est né.

TOUT SAVOIR SUR LES CABANES

- ➔ www.euralens.org
- ➔ odyssee.euralens.org/presse



ODYSSÉE EURALENS

L'Odyssee

des Cabanes

A B C
1 2 3

PIC-NICHE

PARC DE LA LAWE

BRUAY-LA-BUISSIÈRE



Montez à bord de la Pic-Niche et lâchez les amarres ! Lieu de pause, de rencontres et de partage au bord de l'eau, cette cabane est aussi une invitation au voyage imaginaire grâce à sa cabine de pilotage et sa barre de roue qui raviront les plus jeunes. Prenez donc place en famille ou entre amis et profitez de la vue panoramique à 360°, tout en étant abrités !



LIGNE DE PLIAGE



PIC-NICHE

PARC DE LA LAWE BRUAY-LA-BUISSIÈRE



LE CONCEPT ET LA FABRICATION

La Pic-Niche est un modèle réduit de péniche, un des éléments incontournables et emblématiques de la région des Hauts de France, qui parcourent en grand nombre les canaux et servaient jadis au transport du minerai de charbon.

Elle est avant tout un lieu d'échanges, au bord de l'eau. Avec sa vingtaine de places assises et sa grande table, elle est le lieu idéal pour des pique-niques de groupes sans craindre ni coup de soleil ni averse.


Steff a conçu et fabriqué seul cette impressionnante embarcation. Elle est prévue pour résister aux vents et marées et devrait rester échouée au parc de la Lawe pour de nombreuses années. Pour Steff l'éco-construction c'est l'usage d'un matériau noble et naturel et la fabrication une structure la plus durable et pérenne possible.

LE CONCEPTEUR

Architecte de formation, Steff est un passionné du travail du bois sous toutes ses formes, et tout particulièrement de la charpente.

Il a vécu quelques temps à Béthune et est heureux de revenir dans la région à l'occasion de ce projet.

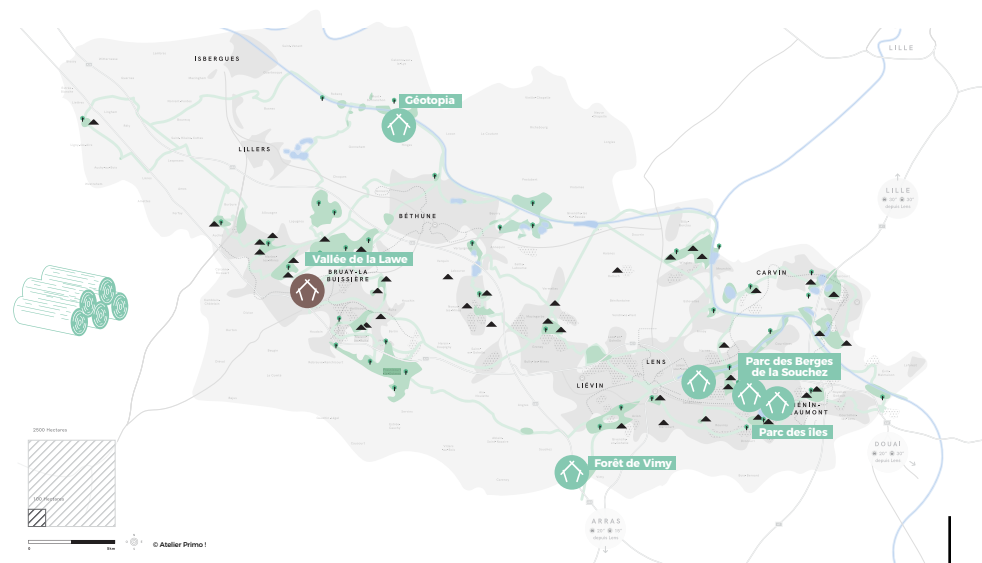
Créer et assembler seul cette imposante construction est avant tout un défi personnel. La réflexion sur son travail lui a donné des idées pour l'avenir et en particulier la rénovation d'une véritable péniche Freyssinet pour y aménager une habitation et un atelier de travail.



LE CONCOURS L'ODYSSÉE DES CABANES

Ce concours proposait à des designers, architectes, urbanistes, artistes, paysagistes, en individuel ou en collectif, de concevoir et produire des cabanes, pour activer les espaces naturels de la Chaîne des parcs.

La cabane est ici conçue comme un aménagement qui donne au promeneur, au touriste, à l'usager la possibilité de se saisir du paysage, d'observer la nature, de jouer, de se reposer, de se rencontrer, d'interagir. Elle constitue une attraction incitant à la découverte des parcs. Les cabanes devaient répondre à plusieurs critères : faire moins de 20 m² d'emprise au sol, être éco-construites, être robustes et garantir la sécurité des visiteurs, être en adéquation avec les sites proposés, combiner design créatif et qualité architecturale et respecter la contrainte budgétaire.



LA CHAÎNE DES PARCS

Elle regroupe les plus beaux espaces de nature du Pôle Métropolitain de l'Artois, pour les balades, les loisirs, les découvertes patrimoniales, les sports extrêmes. 4200 hectares au total, reliés par 420 kilomètres de voies vertes, jusqu'au cœur des villes.



DÉCOUVRIR LA CABANE



ADRESSE

- Rue des Frères-Caron
Rue de la République
62700 Bruay-la-Buissière
- Parking : rue de la République
62700 Bruay-la-Buissière

ACCÈS

- Ouvert toute l'année. Accès libre.
- Bus : 14 et 66
Stations : Mozart, Four À Chaux,
Centre Des Impôts, Centre
Commercial De La Lawe.

EMPLACEMENT DE LA CABANE

📍 50.475789, 2.529616

ATTENTION

- 🌲 **La forêt est un milieu fragile.**
Respectez les lieux : ne laissez aucun déchet et ne perturbez pas les animaux. Merci de respecter les exploitations environnantes.